

Report climatico Mugello — Marzo 2026

Sintesi dei dati elaborati dalle stazioni meteorologiche del Mugello.

Temperature massime per stazione

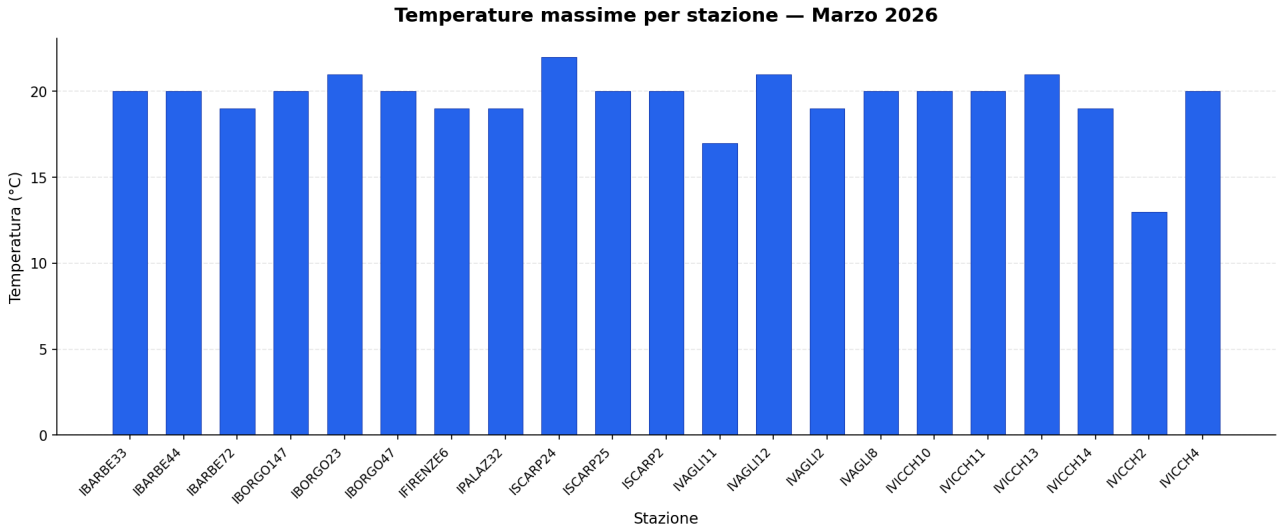


Figura 1 – Temperature massime mensili nelle stazioni del Mugello. Tmax assoluta: 22 °C (ISCARP24) il 09/03.

Precipitazioni totali per stazione

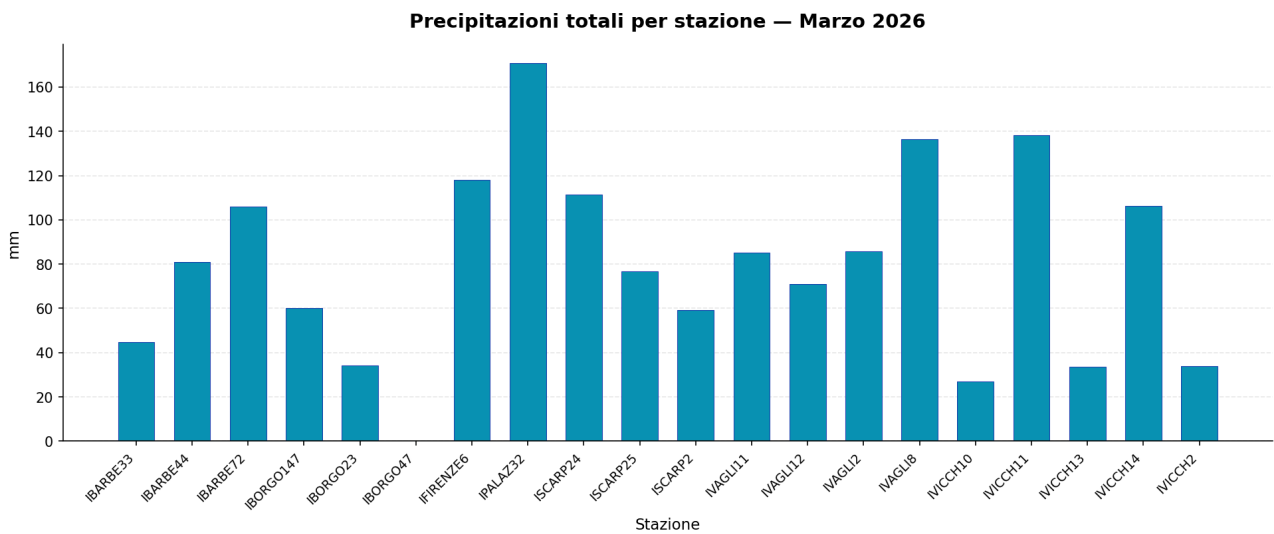


Figura 2 – Precipitazioni totali mensili per stazione (mm). Palazzuolo sul Senio la più piovosa con 170.9 mm.

Pioggia massima giornaliera

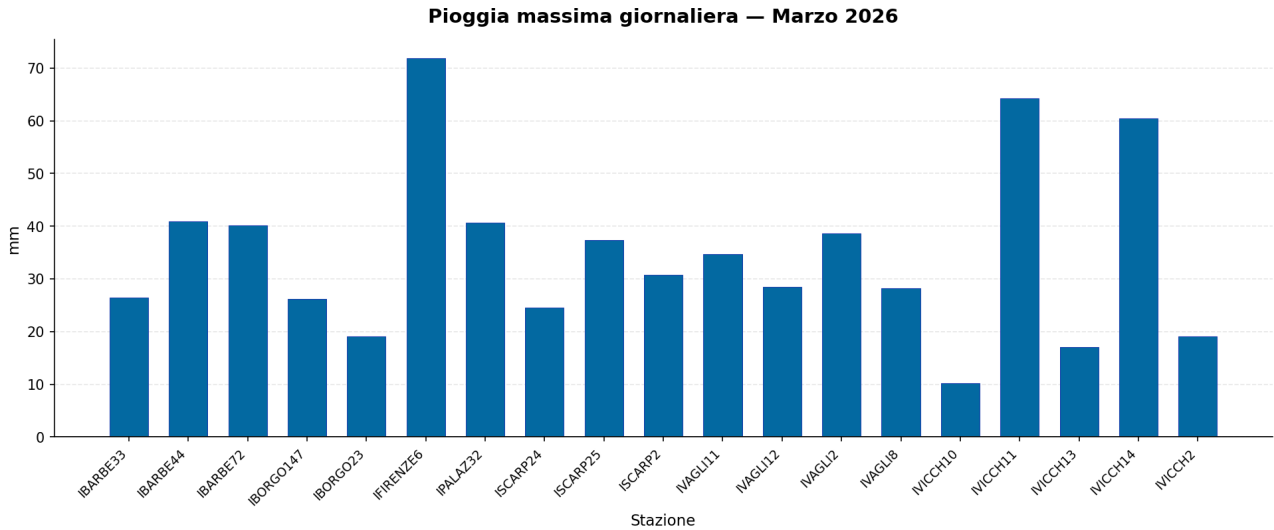


Figura 3 – Pioggia massima giornaliera per stazione. Il 26 marzo è stato il giorno più piovoso del mese su tutto il territorio.

Raffica massima di vento

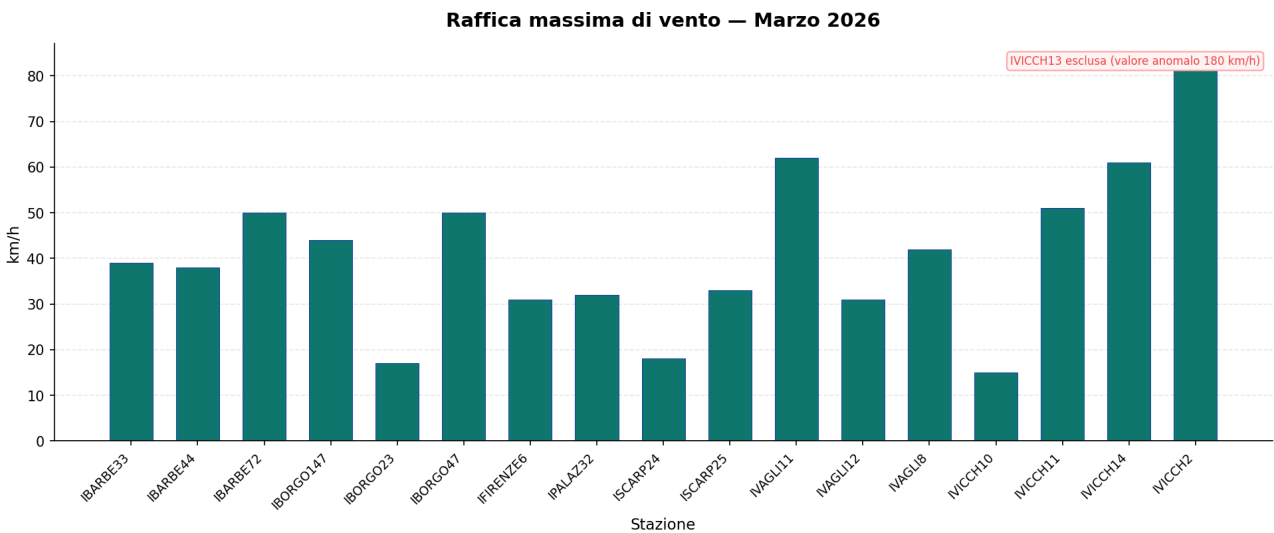


Figura 4 – Raffica massima mensile per stazione (km/h). VICCH13 esclusa per valore anomalo (180 km/h).

Tabella riassuntiva

Stazione	Tmax (°C)	Tmin (°C)	Pioggia totale (mm)	Pioggia max (mm)	Raffica (km/h)
IBARBE33	20	2	44.7	26.4	39
IBARBE44	20	0	81.1	40.9	38
IBARBE72	19	0	106.1	40.1	50
IBORGO147	20	1	60.2	26.2	44
IBORGO23	21	0	34.3	19.1	17
IBORGO47	20	-2	0.0	—	50
IFIRENZE6	19	-1	118.1	71.9	31
IPALAZ32	19	-2	170.9	40.6	32
ISCARP2	20	-1	59.2	30.8	—
ISCARP24	22	-2	111.3	24.6	18
ISCARP25	20	0	76.7	37.3	33
IVAGLI11	17	1	85.3	34.7	62
IVAGLI12	21	-2	71.1	28.5	31
IVAGLI2	19	1	85.8	38.6	—
IVAGLI8	20	0	136.4	28.2	42
IVICCH10	20	-1	26.9	10.2	15
IVICCH11	20	0	138.2	64.3	51
IVICCH14	19	-2	106.2	60.5	61
IVICCH2	13	-3	34.0	19.1	83
IVICCH4	20	2	—	—	—

Nota dati: IVICCH13 esclusa per valore di vento anomalo (180 km/h). IVICCH8 esclusa per pressione fuori scala. IBARBE30 dati parziali. Tmax assoluta: 22 °C (ISCARP24, 09/03) · Tmin assoluta: -3 °C (IVICCH2, 27/03) · Giorno più piovoso: 71.9 mm (IFIRENZE6, 26/03) · Raffica massima: 85 km/h (IVICCH8, 19/03).